

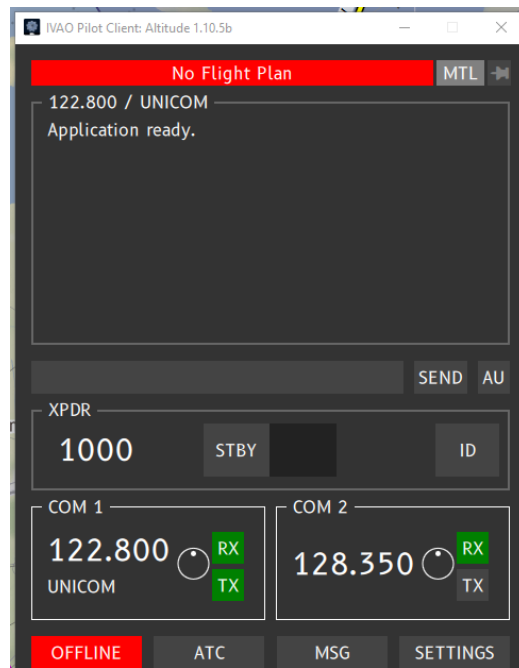
## HCC06 Versie 1 (2 pagina's)

X-plane is al gestart en staat met draaiende motoren op A12 op Eelde. Nadat de vlucht is goedgekeurd, weather, Time of the day en de parking nog even worden gecheckt, START FLIGHT. Start IVAO door te klikken op



Er verschijnt:

- Klik op **No Flight Plan**;
- Klik daarna op File at: <https://fpl.iviao.aero>
- Er verschijnt een browser met de Mogelijkheid om een vliegplan in te dienen.



Klik op Select your flightplan:

Naam	Gewijzigd op	Type	Grootte
EHGGEKBI.fpl	27-4-2022 11:16	FPL-bestand	1 kB
LIMCLHBP.fpl	27-4-2022 09:49	FPL-bestand	1 kB
EHRDLIMC.fpl	26-4-2022 15:33	FPL-bestand	1 kB
FDDRFHRD.fpl	27-4-2022 10:06	FPL-bestand	1 kB

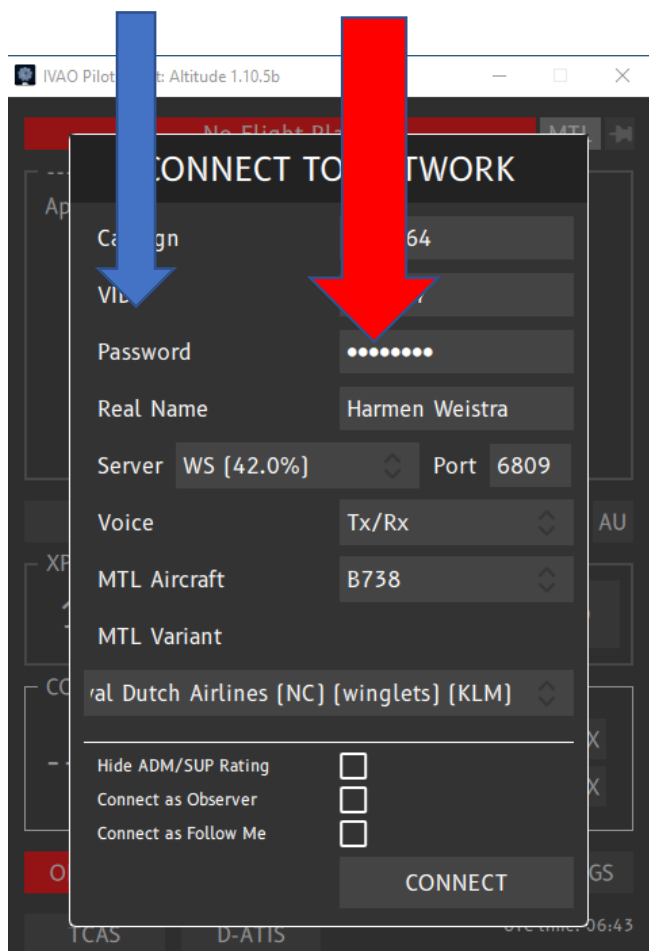
Kies de bovenste voor deze keer openen en klik op Import, en voila, daar is ons vliegplan uit Simbrief.

Drie kernpunten: verwijder zo nodig SID en STAR maar ook de DCT aan het begin en het einde, check DOF (datum flight), check de tijd (moet niet achter ons liggen). De POB (personen aan boord) is al ingevuld, de Endurance idem en klik op Submit FPL (onderste regel)!

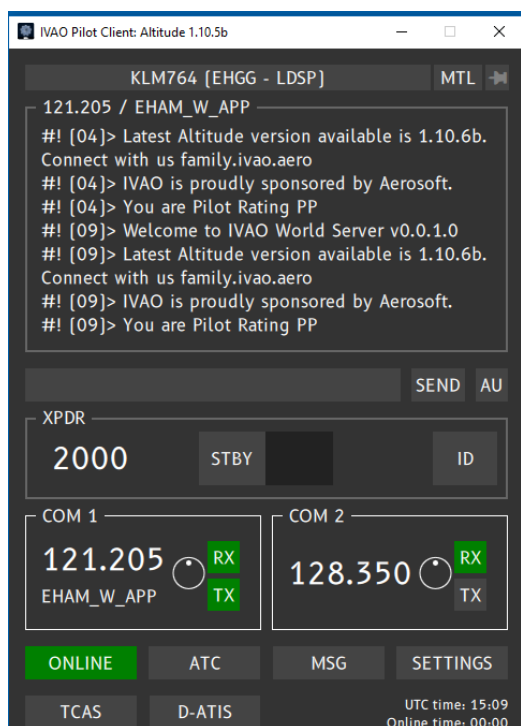
EOBT	Callsign	Departure	Destination	Aircraft	Filed At	Action
2022-04-27 16:00	KLM764	EHGG	EKBI	B738	2022-04-27 14:37	  

Klik op Export en klaar is deel 1

Nu de nieuwe fase! Vanaf vandaag : inloggen met het WEBFORUM password van IVAO. Moet in uw bezit zijn. Is ook nieuw op te vragen bij IVAO.



**Belangrijk: inloggen met het PASSWORD van WEBFORUM zoals aangegeven!**



**Vandaag zondag 1 mei 2022 ben ik voor het eerst ingelogd op de WS (Worldserver) van IVAO.**

**Webeye openen met [HTTPS://webeye.ws.iviao.aero](https://webeye.ws.iviao.aero).**